



MSX

# DIE TRANSPORTLÖSUNG FÜR FAHRZEUGE



TIEFLADER 

HOCHLADER 

**MULTITRANSPORTER** 

FAHRZEUGTRANSPORTER 

KIPPER 

DECKELANHÄNGER 

KOFFERANHÄNGER 

PFERDEANHÄNGER 

BAUWAGEN 

**Anssems** MULTITRANSPORTER **MSX**

## MSX, der ideale Fahrzeugtransporter

Für den Transport von Rasenmähern, kleinen Baggern oder Autos hat Ansems die Lösung. Besonders für den intensiven Einsatz und bis zu einem zulässigen Gesamtgewicht von 3500 kg ist die MSX-Serie entwickelt worden. Die Wünsche der Nutzer wurden berücksichtigt. Deshalb ist der MSX mit einem 405x200 cm großen Aluminiumboden ausgestattet, Auffahrrampen mit Kassetten und zahlreichen Bindemöglichkeiten. Die 3000 und 3500 kg Modelle werden serienmäßig mit einer abnehmbaren Winde geliefert, die links und rechts verwendet werden kann.

**ICH BENUTZE  
MEINEN MSX FÜR ALLE  
MEINE TRANSPORTE**



*MSX 2700 (ohne Winde)*

*MSX 3000, MSX 3500 (mit Winde)*

## Stark und sicher

Die MSX-Modelle sind aus einem robusten, geschweißten vollverzinkten Stahl Chassis. Dieses Fahrgestell bietet eine optimale Unterstützung für den Aluminiumladeboden. Dank des niedrigen Ladebodens verfügt der MSX über einen sehr kleinen Auffahrwinkel. So können auch fast alle Fahrzeuge transportiert werden. Radstopper und Gurte sind durch die speziell dafür vorgesehenen Aussparungen einfach zu montieren. Der MSX ist zu 100% holzfrei und Sie werden jahrelang Freude daran haben!



Ladeboden aus Aluminium



Aluminium Auffahrampen von 300 cm bei MSX 2700



Stahl Auffahrampen von 250 cm bei MSX 3000 und MSX 3500




Längenverstellbare und neigbare Winde



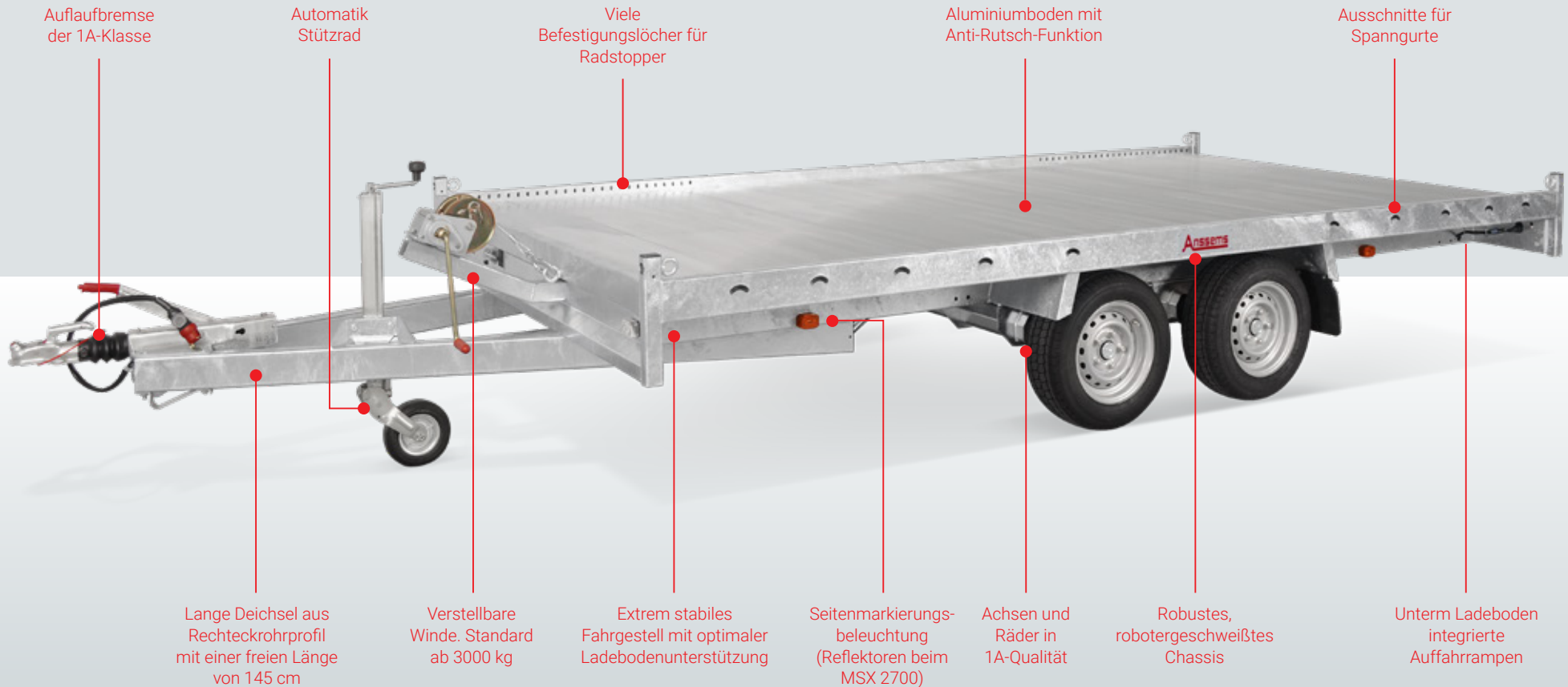
Extrem stabiles Fahrgestell mit optimaler Bodenunterstützung



Ausschnitte zur Ladungssicherung



Seitenmarkierungsbeleuchtung



## Mehr Möglichkeiten mit dem MSX

Mit dem Anssems MSX ist dank der großen Auswahl an Zubehör mehr möglich. Zum Beispiel bieten Abstellstützen zusätzliche Stabilität beim Auf- und Abfahren. Rüsten Sie den MSX mit Achsstoßdämpfer für mehr Fahrkomfort aus. Möchten Sie zusätzliche Ladungssicherungsmöglichkeiten? Dann nutzen Sie das Vordergitter. Das Reserverad sorgt für minimale Zeitverzögerung bei einem Reifenschaden.

**ICH KANN ALLE MEINE  
GROSSEN WERKZEUGE  
AUF DEM MSX MITNEHMEN**




## Der Vorteil von Aufsatzbordwänden

Möchten Sie außer einem Fahrzeug noch mehr Ladung transportieren? Dann wählen Sie die Aluminium-Aufsatzbordwände. Der Anssems MSX kann dann noch vielseitiger eingesetzt werden. Die Eckrungen der Aufsatzbordwände sind mit Bindehaken versehen.



Bindehaken in den Ecken der Aufsatzbordwände



Zubehör; Radstopper mit Bindemöglichkeiten



Zubehör; Easyfix Spanngurtset



Zubehör; Achsstoßdämpfer für zusätzlichen Fahrkomfort




Zubehör; Vorgitter aus Stahl



Zubehör; Abstellstützen

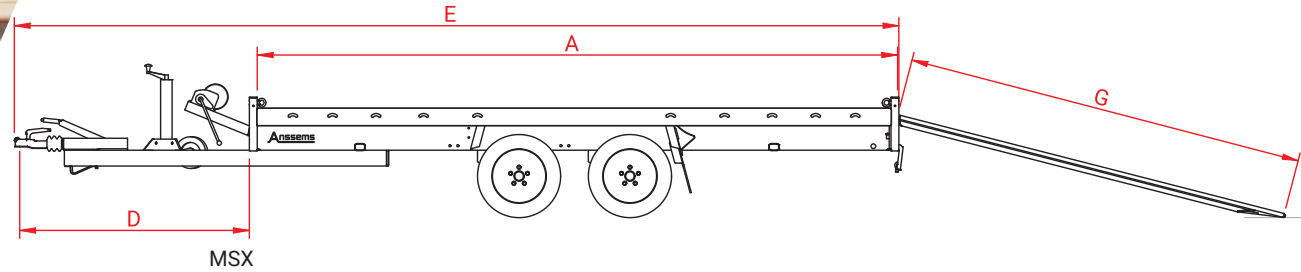


Zubehör; LED Umrissleuchte

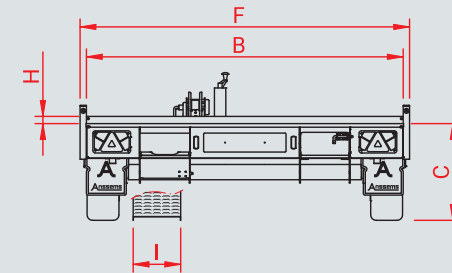


## Easyfix-System

Mit den Radstoppern in Kombination mit dem easyfix Spanngurtset können Sie Fahrzeuge schnell und einfach sichern.



# NACH DER AUTO AUSSTELLUNG KOMMEN WIR SICHER ZUSAMMEN NACH HAUSE



## Bequemes Auf- und Abfahren

Das Auf- und Abfahren ist bei den MSX-Modellen wegen der niedrigen Ladehöhe sehr bequem. Die mitgelieferten Auffahrrampen sind im Chassis untergebracht. Praktisch! So haben Sie die Auffahrrampen immer dabei.

Modell	MSX 2700 405x200	MSX 3000 405x200	MSX 3500 405x200
<b>Gesamtgewicht</b>	2700 kg	3000 kg	3500 kg
<b>Anzahl der Achsen</b>	2	2	2
<b>Ausführung</b>	gebremst	gebremst	gebremst
<b>Leergewicht</b>	520 kg	536 kg	620 kg
<b>Nutzlast</b>	2180 kg	2464 kg	2880 kg
Kastenlänge innen (A)	405 cm	405 cm	405 cm
Kastenbreite innen (B)	200 cm	200 cm	200 cm
Ladeflächenhöhe (C)	62 cm	62 cm	64 cm
Deichsellänge (D)	145 cm	145 cm	145 cm
Gesamtlänge (E)	558 cm	558 cm	558 cm
Gesamtbreite (F)	208 cm	208 cm	208 cm
Auffahrrampenlänge (G)	300* cm	250** cm	250** cm
Bordwandhöhe (H)	4,5 cm	4,5 cm	4,5 cm
Auffahrrampenbreite (I)	30 cm	30 cm	30 cm
<b>Reifenmaß</b>	185/60R12	185/60R12	185/60R12

\*Auffahrrampen aus Aluminium | \*\* Auffahrrampen aus Stahl

Zubehör	MSX 2700 405x200	MSX 3000 405x200	MSX 3500 405x200
Aufsatzbordwände (Höhe 36 cm)	✓	✓	✓
Reserverad mit Halter	✓	✓	✓
Abstellstützen	✓	✓	✓
Achsstoßdämpfer	✓	✓	✓
Seilwinde mit Halter	✓	s	s
Umrissleuchte LED	✓	✓	✓
Vordergitter (Höhe 80 cm)	✓	✓	✓
Spanngurte	✓	✓	✓

s Serienausstattung

✓ Erhältlich als Zubehör



**Anssems**

# Unsere Qualität hat viele Anhänger

Die Anssems-Gruppe bietet Ihnen mit den Marken Anssems und Hulco ein komplettes Angebot für Ihre Transportlösungen. Anssems Anhänger zeichnen sich bereits seit 1977 durch ihre Zuverlässigkeit und Langlebigkeit aus.

Die großzügige Serienausstattung sorgt für einen optimalen Benutzerkomfort. Die hohe Qualität wird mit Hilfe der eigenen Entwicklung, Innovation und automatisierter Produktion gewährleistet. Anssems ist aus diesem Grund führend auf dem europäischen Markt.

Besuchen Sie: [www.anssems.eu](http://www.anssems.eu)

Ihr Anssems-Händler



AB2001DE-MSX



## Die Anssems-Gruppe

**Anssems Anhänger GmbH**  
 Londoner Straße 15  
 D-48455 Bad Bentheim-Gildehaus

**Anssems Aanhangwagens B.V.**  
 Ericssonstraat 50  
 NL-5121 ML Rijen

**Anssems Remorques Sarl**  
 Rue Pierre Brosolette  
 FR-58600 Garchizy

**Hulco Trailers GmbH**  
 Wiener Straße 34  
 D-48455 Bad Bentheim-Gildehaus