

Fahrzeugtransporter Böckmann

Nettopreise



Alle Fahrzeugtransportanhänger für 100 km/h zugelassen

Autotransporter (AT), Tieflader kippbar mit Seilwinde und Umlenkrolle

Verwindungssteifer, verschweisster und feuerverzinkter Grundrahmen mit einer hydraulisch kippbaren, selbsttragenden Spezialprofilbrücke. Praktische Tiefladeausführung für einen niedrigen Auffahrwinkel, massive Querträgerkonstruktion, hydraulisches, wartungsfreies Sicherheits-Hebesystem, massive, typgeprüfte und geschraubte V-Deichsel.

Robuste, klapperfreie Sicherheitsverschlüsse zum Arretieren der Ladefläche, gelochte, rutschfeste und massive Laufschiene.

Verzurrmöglichkeiten an den Aussparungen des massiv gekanteten Seitenladens, in den gelochten Laufschiene, an zwei Anbindungen und an zwei starren Verzurrösen. Stabiler Windenbock, autom. Stützrad, schlagfeste, recycelbare Kunststoffkotflügel, wartungsfreie Gummifederachsen mit Einzerradaufhängung, massive Gusskupplung. Stabile, mechanische Seilwinde mit Umlenkrolle, 3-fach verstellbar, 900kg.

Geschlossene Ladefläche: Holzplatte ca. 72.5kg, Holzplatte mit Aluriffelblech überzogen ca. 106kg.

Typ	Innenmasse cm	Gesamtgewicht kg	Nutzlast ca. kg	Radgrösse	Kippwinkel	Ladehöhe ca. cm	Stützrad	Preise inkl. 8.1% MWST
AT 4019/27	400x194	2700	2080	14"	14.0°	48	autom.	5910.00



Autotransporter (AH), Hochlader kippbar mit Seilwinde und Umlenkrolle


Sehr niedriger Auffahrwinkel von nur 10 Grad, ideal für den Transport von tiefergelegten Fahrzeugen. Ausziehbare, massive auf leichtgängigen Rollen gelagerte Stahl- Auffahrschiene mit klapperfreien Klemmverschlüssen zur Sicherung. Auf Laufschiene zwei massive Gummibalken als Radstopper. Vier in der Ladefläche eingelassene, massive und klapperfreie Zurrbügel. Niedriger Schwerpunkt dank 13"-Niederflurbereifung. (Restliche Ausstattung siehe AT)

Typ	Innenmasse cm	Gesamtgewicht kg	Nutzlast ca. kg	Radgrösse	Kippwinkel	Ladehöhe ca. cm	Stützrad	Preise inkl. 8.1% MWST
AH 4320/27	430x208	2700	1860	13"	10°	59	autom.	7380.00
AH 4320/30	430x208	3000	2120	13"	10°	59	autom.	7410.00
AH 4320/35	430x208	3500	2560	13"	10°	59	autom.	7860.00


Zubehör für AT und ATH



Sicherungsblock



Siebdruckplatte



Holz mit Alu überzogen

Fahrzeugtransporter Böckmann


Nettopreise



Universaltransporter (UT-ST), Tieflader

Verwindungssteifer, verschweisster und feuerverzinkter Grundrahmen mit massiver Stahlprofilbrücke und integrierten Schienenmagazinen (**Stahl-Auffahrschienen als Zubehör**) mit klapperfreien Klemmverschlüssen zur Sicherung der Auffahrschienen. Robuste, feuerverzinkte Bordwände (Höhe 15cm) mit integrierter Verzurr Galerie. Hinterklappe sowie Stirnwand klappbar und herausnehmbar. Stabile, rutschhemmende Siebdruckbodenplatte, mehrfach verleimt, wasserfest. Massive, typengeprüfte und geschraubte V-Deichsel (Länge 150cm), autom. Stützrad, massive Gusskupplung, wartungsfreie Gummifederachsen mit Einzerradaufhängung, schlagfeste, recycelbare Kunststoffkotflügel.

Typ	Innenmasse cm	Gesamtgewicht kg	Nutzlast ca. kg	Radgrösse		Ladehöhe ca. cm	Stützrad	Preise inkl. 7.7% MWST
UT-ST 4019/27	403x190x15	2700	2030	14"		53	autom.	4950.00
UT-ST 4019/35	403x190x15	2750	2750	14"		55	autom.	5800.00



Kleinwagentransporter (UT-AL), Tieflader

Robuste, doppelwandige und eloxierte Bordwände (Höhe 15cm) mit integriertem Aluminium-Rahmen. Hochwertige V2A-Edelstahl-verschraubung am Aufbau. Hinterklappe sowie Stirnwand klappbar und herausnehmbar. Massive Schiebestützen für einen sicheren Stand beim Verladen. Stabile, rutschhemmende Siebdruckbodenplatte, mehrfach verleimt, wasserfest. 4 starre Anbinde-ringe für ein optimales Verzurren der Ladung. Massive, typegeprüfte und geschraubte V-Deichsel mit Stützrad (ausser UT-AL 2515/75), schlagfeste, recycelbare Kunststoffkotflügel, wartungsfreie Gummifederachsen mit Einzerradaufhängung. 4 Eckpfosten bieten Einsteckmöglichkeiten für Blachengestell inkl. Blache.

Typ	Innenmasse cm	Gesamtgewicht kg	Nutzlast ca. kg	Radgrösse		Ladehöhe ca. cm	Stützrad	Preise inkl. 7.7% MWST
UT-AL 2515/75	251x150x15	750	540	13"		49	ja	2250.00
UT-AL 2515/135	251x150x15	1350	990	14"		52	ja	3100.00
UT-AL 3018/135	301x185x15	1350	940	14"		52	ja	3200.00
UT-AL 3018/150	301x185x15	1500	1090	14"		52	ja	3400.00

Zubehör:

Typ	AT 400x194	AH 430x208	UT-ST 403x190x15	UT-AL 251x150x15	UT AL 301x185x15
-----	------------	------------	------------------	------------------	------------------

Fahrwerk:

Radstossdämpfer, 2 Stück				190.00	190.00
Radstossdämpfer, 4 Stück	290.00	290.00	290.00		
Deichselverlängerung auf 150cm (UT-AL 2515/135)				180.00	180.00
höhenverstellbare Auflaufeinrichtung (mit DIN-Oese)		2800.00			
höhenverstellbare Auflaufeinrichtung (mit Kugelkupplung)		2700.00			

Aufbau:

Alu-Riffelblech auf Boden			1090.00	570.00	825.00
verzinktes Stahlblech auf Boden			780.00	400.00	570.00
Alu-Riffelblech auf Kotflügel	220.00		220.00		
Ladefläche geschlossen (Holz)	510.00	540.00			
Ladefläche geschlossen (Holz) mit Alu-Riffelblech überzogen	1050.00	1070.00			
Ladefläche geschl. m. Alu-Riffelblech über kpl. Lauffläche	1280.00	1280.00			

Hochblache nur in Verbindung mit Kastenaufsatz möglich:

Hochblache kpl., Innenhöhe 170cm (15+35+120cm)				760.00	1180.00
Hochblache kpl., Innenhöhe 190cm (15+35+140cm)				810.00	1340.00

Blachenfarbe: weiss, schwarz, grau, rot, blau, gelb, grün, orange

Montage Hochblache				117.00	117.00
Hochblache 1 Seite aufstellbar				880.00	880.00
Kastenaufsatz 35cm, lose Teile (ohne Montage)				680.00	1010.00
Halteseile an Hinterklappe				47.00	47.00
Reserveradhalter	125.00	125.00	125.00	125.00	125.00
Reserverad 13"				150.00	
Reserverad 13" (195/50R13)		160.00			
Reserverad 14"	160.00	160.00	160.00	160.00	160.00
Reserverad 14" (185R14C)			160.00		160.00
Sicherungsbock, verstellbar (pro Paar)	245.00	245.00			
Stahl-Auffahrschienen unterschiebbar mit Klemmvorrichtung, Tragkraft 2400kg/Paar			620.00		
Stahl-Auffahrschienen unterschiebbar, 237x31cm/Paar				620.00	620.00
Stahl-Auffahrschienen lose, Tragkraft 1000kg/Stück-Preis				275.00	275.00
Motorrad-Auffahrschiene, Bordwand innen befestigt			205.00	205.00	205.00
Motorrad-Standschiene auf Anhängerboden befestigt			255.00	255.00	255.00
Seilwinde mit Windenbock			330.00	330.00	330.00
Schiebestützen, pro Paar			117.00	117.00	117.00
Schiebestützen verstärkt, schwere Ausführung, Aufpreis				170.00	170.00
Teleskopkurbelstützen (schwenk- und drehbar) Paar			280.00	280.00	280.00
versenkte Zurrösen, pro Stück			80.00	80.00	80.00

Sonstiges:

Fahrradstandschiene			185.00	185.00	185.00
Absperrstange inkl. 2 Ankerschienen 60cm				265.00	265.00
Seitenblende in RAL-Farbtönen lackiert	350.00				



